

BOULES DE GRAINES POUR OISEAUX #DIY les étapes

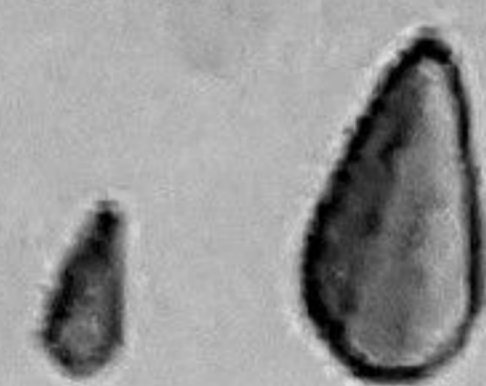
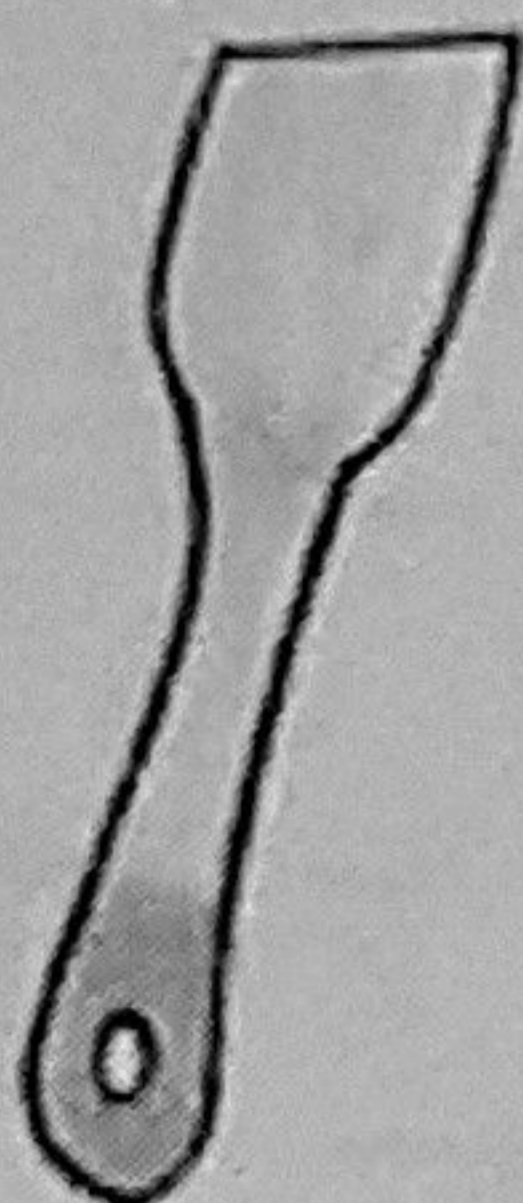
IL TE FAUT :



de la graisse végétale

(du beurre de cacahuète non salé par exemple)

de quoi mélanger




un mélange de graines

un moule ou pot de yaourt vide




ÉTAPE 1 :




Mélanger la graisse végétale et les graines afin d'obtenir une belle pâte.

ÉTAPE 2 :



Bien tasser et laisser durcir quelques heures au frigo ou dehors s'il fait froid

ÉTAPE 3 :



Démouler.
Il ne reste plus qu'à déposer la boule là où les oiseaux pourront la déguster tranquillement